



Tempos Máximos de Resposta Garantidos no SNS

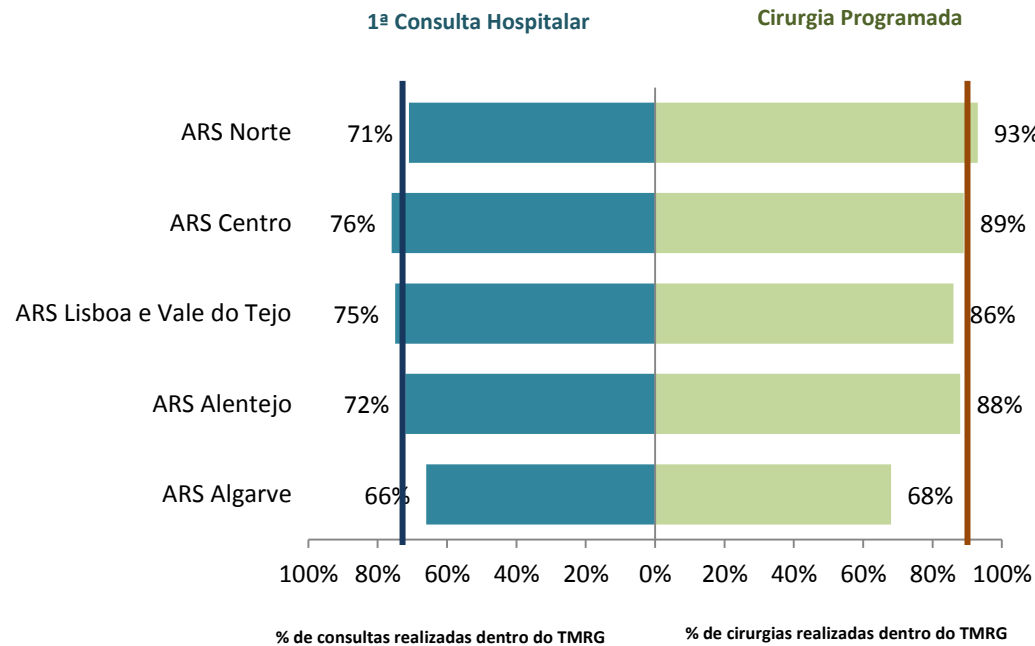
Número 1
Dados a abril de 2016

NACIONAL

Percentagem de 1ª Consulta Hospitalar e de Cirurgia Programada realizadas dentro do Tempo Máximo de Resposta Garantido (TMRG)

As entidades hospitalares com percentagens mais elevadas de cumprimento do TMRG para 1ª Consulta Hospitalar, por ARS, foram:

- ARS Norte: IPO Porto e H Magalhães Lemos (100%)
- ARS Centro: IPO Coimbra (99%)
- ARS Lisboa e Vale do Tejo: CH Lisboa Central (97%)
- ARS Alentejo: ULS Baixo Alentejo (77%)
- ARS Algarve: CH Algarve (66%)



As entidades hospitalares com percentagens mais elevadas de cumprimento do TMRG para Cirurgia Programada, por ARS, foram:

- ARS Norte: CH Póvoa de Varzim/ Vila do Conde (100%)
- ARS Centro: H J. Crisóstomo Cantanhede (100%)
- ARS Lisboa e Vale do Tejo: Instituto Gama Pinto (99%)
- ARS Alentejo: ULS Litoral Alentejano (91%)
- ARS Algarve: CH Algarve (68%)

Nota: Os tempos nacionais e regionais apresentados correspondem aos tempos globais de resposta à população, incluindo as instituições do SNS e entidades protocoladas/convencionadas.








Tempos Médios de Resposta no SNS

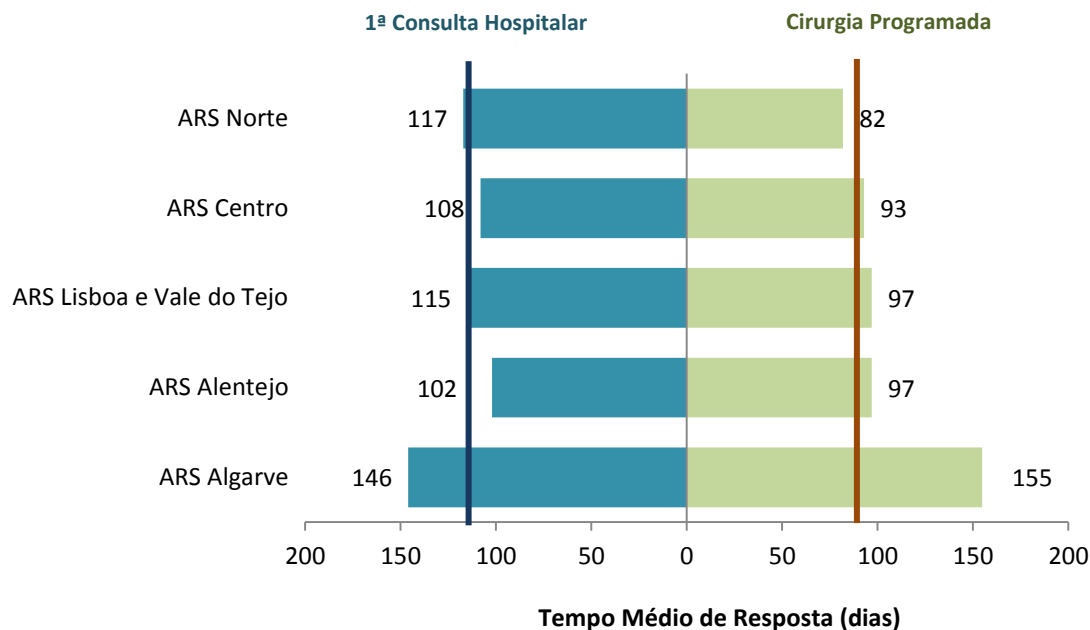
Número 1
Dados a abril de 2016

NACIONAL






Tempo Médio de Resposta para 1ª Consulta Hospitalar (proveniente dos Cuidados de Saúde Primários) e Cirurgia Programada

As entidades hospitalares com tempo médio de espera mais baixo para 1ª Consulta Hospitalar, por ARS, foram:

-  ARS Norte: IPO Porto (14 dias)
-  ARS Centro: IPO Coimbra (35 dias)
-  ARS Lisboa e Vale do Tejo: IPO Lisboa (38 dias)
-  ARS Alentejo: ULS Baixo Alentejo (86 dias)
-  ARS Algarve: CH Algarve (149 dias)



As entidades hospitalares com tempo médio de espera mais baixo para Cirurgia Programada, por ARS, foram:

-  ARS Norte: IPO Porto (37 dias)
-  ARS Centro: IPO Coimbra (45 dias)
-  ARS Lisboa e Vale do Tejo: IPO Lisboa (44 dias)
-  ARS Alentejo: ULS Baixo Alentejo (80 dias)
-  ARS Algarve: CH Algarve (95 dias)

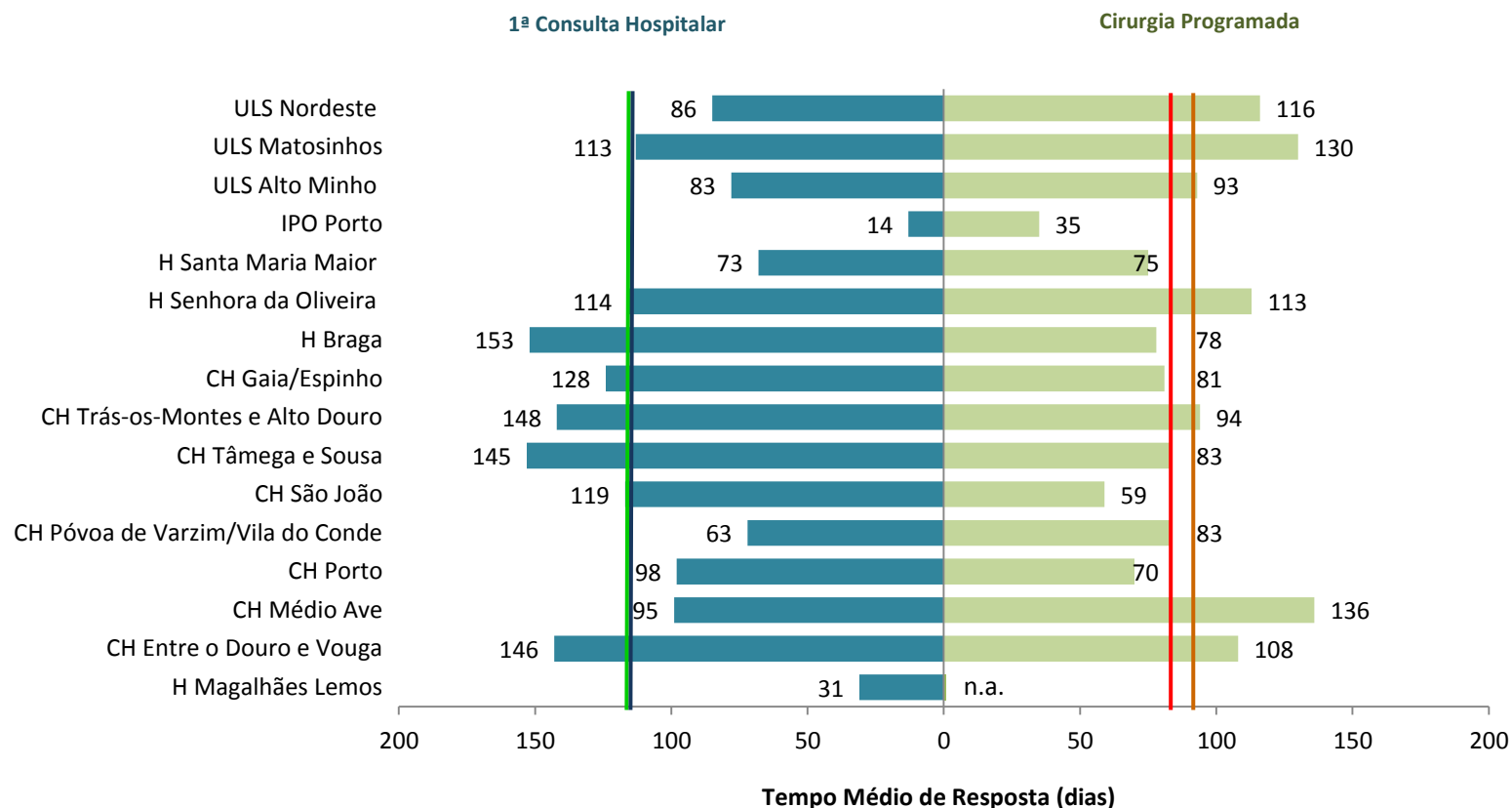
Nota: Os tempos nacionais e regionais apresentados correspondem aos tempos globais de resposta à população, incluindo as instituições do SNS e entidades protocoladas/convencionadas.



Tempos Médios de Resposta no SNS

Número 1
Dados a abril de 2016

REGIÃO NORTE



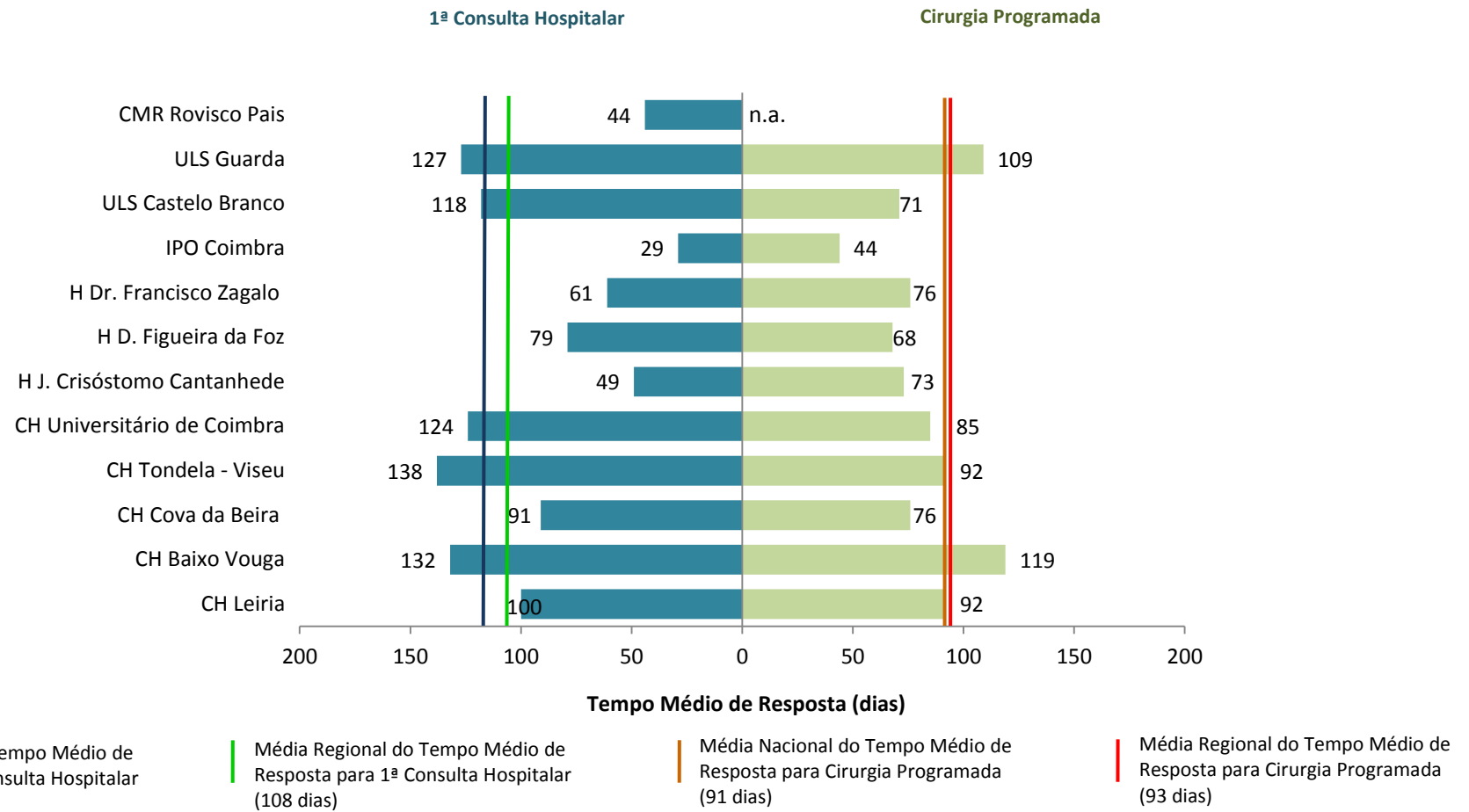
Nota: Os tempos nacionais e regionais apresentados correspondem aos tempos globais de resposta à população, incluindo as instituições do SNS e entidades protocoladas/convencionadas.



Tempos Médios de Resposta no SNS

Número 1
Dados a abril de 2016

REGIÃO CENTRO



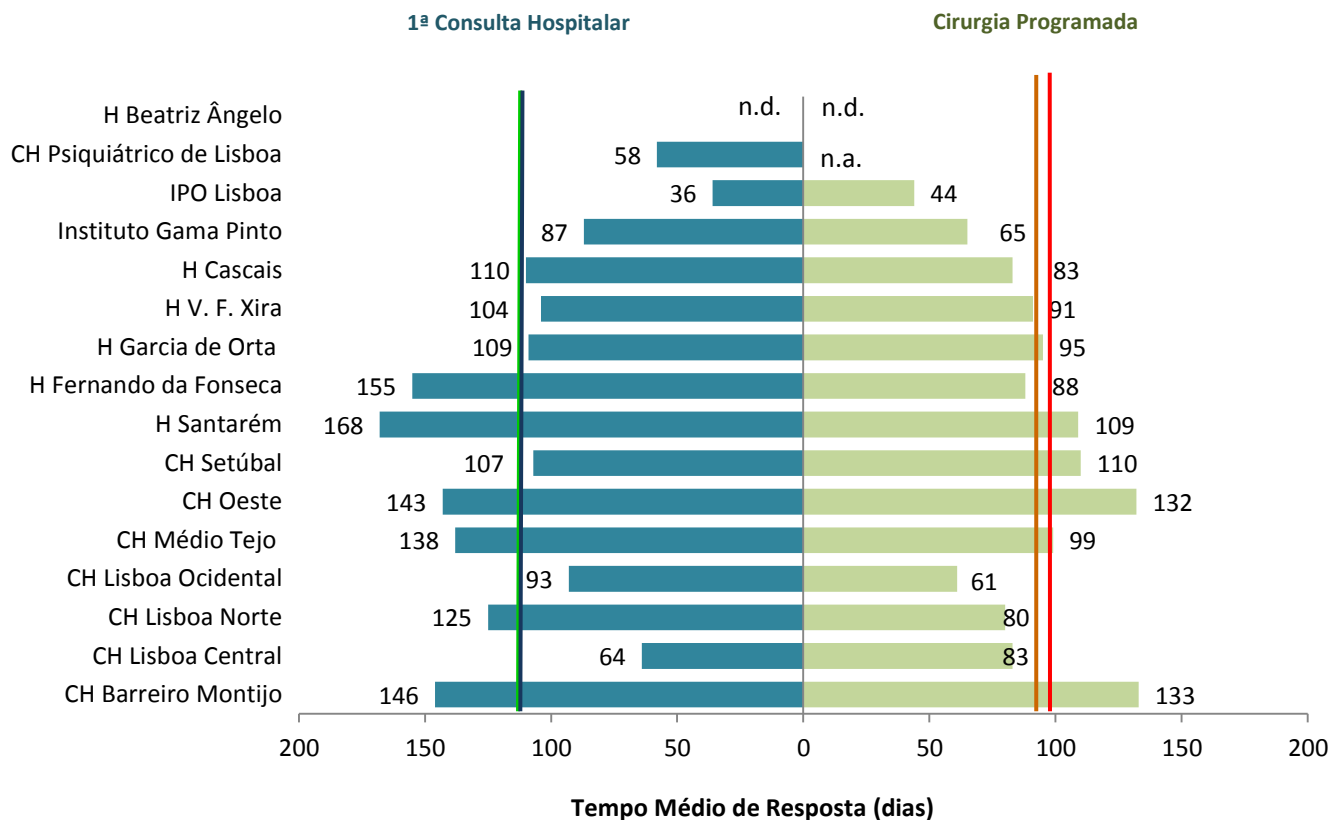
Nota: Os tempos nacionais e regionais apresentados correspondem aos tempos globais de resposta à população, incluindo as instituições do SNS e entidades protocoladas/convencionadas.



Tempos Médios de Resposta no SNS

Número 1
Dados a abril de 2016

REGIÃO LISBOA E VALE DO TEJO



Média Nacional do Tempo Médio de Resposta para 1ª Consulta Hospitalar (115 dias)

Média Regional do Tempo Médio de Resposta para 1ª Consulta Hospitalar (115 dias)

Média Nacional do Tempo Médio de Resposta para Cirurgia Programada (91 dias)

Média Regional do Tempo Médio de Resposta para Cirurgia Programada (97 dias)

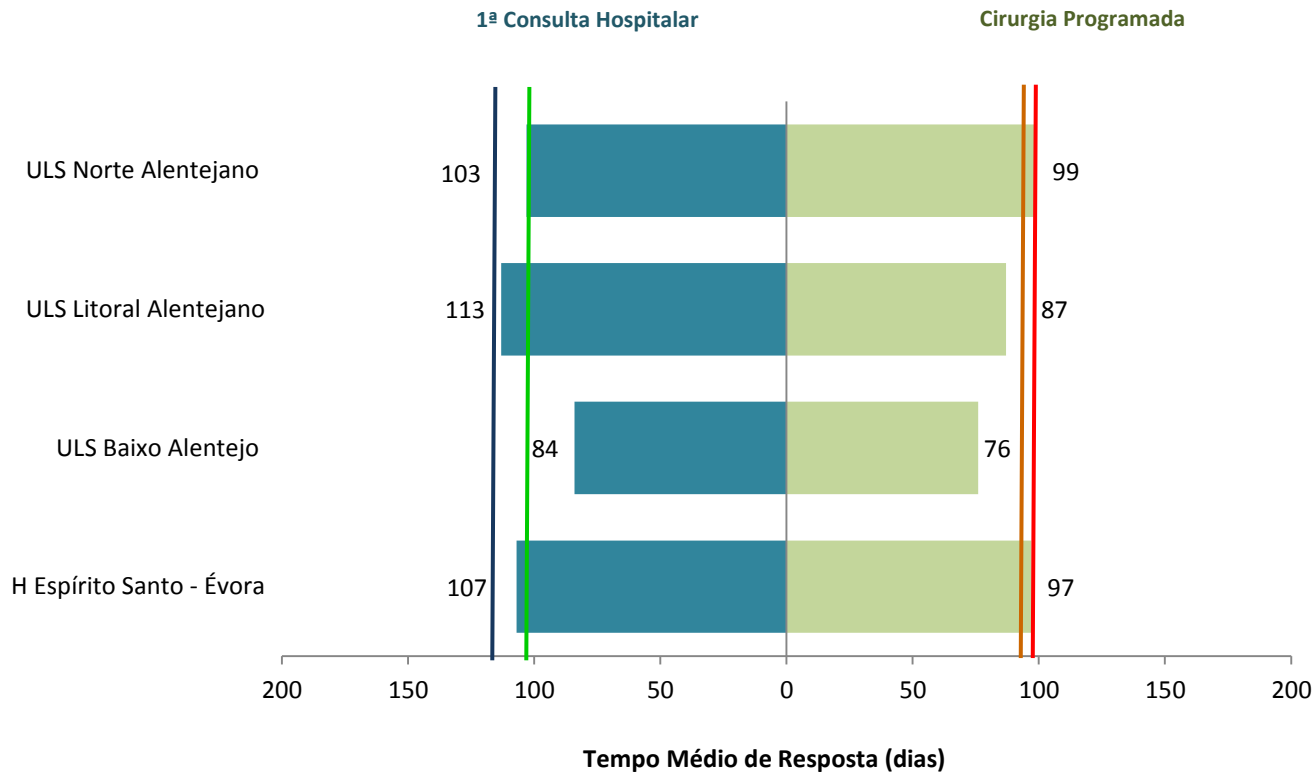
Nota: Os tempos nacionais e regionais apresentados correspondem aos tempos globais de resposta à população, incluindo as instituições do SNS e entidades protocoladas/convencionadas.



Tempos Médios de Resposta no SNS

Número 1
Dados a abril de 2016

REGIÃO ALENTEJO



Média Nacional do Tempo Médio de Resposta para 1ª Consulta Hospitalar (115 dias)

Média Regional do Tempo Médio de Resposta para 1ª Consulta Hospitalar (102 dias)

Média Nacional do Tempo Médio de Resposta para Cirurgia Programada (91 dias)

Média Regional do Tempo Médio de Resposta para Cirurgia Programada (97 dias)

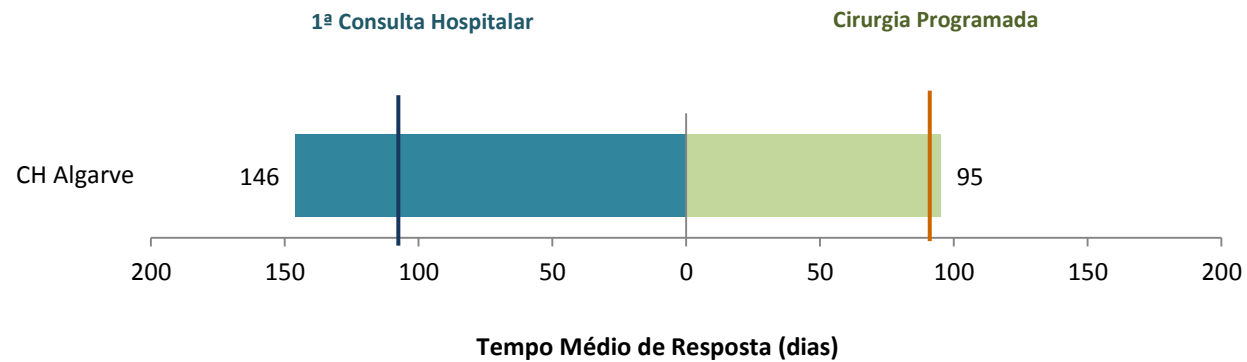
Nota: Os tempos nacionais e regionais apresentados correspondem aos tempos globais de resposta à população, incluindo as instituições do SNS e entidades protocoladas/convencionadas.



Tempos Médios de Resposta no SNS

Número 1
Dados a abril de 2016

REGIÃO ALGARVE



Média Nacional do Tempo Médio de Resposta para 1ª Consulta Hospitalar (115 dias)

Média Nacional do Tempo Médio de Resposta para Cirurgia Programada (91 dias)

Nota: Os tempos nacionais e regionais apresentados correspondem aos tempos globais de resposta à população, incluindo as instituições do SNS e entidades protocoladas/convencionadas.